

**Российская Федерация**  
**Новгородская область**  
**АДМИНИСТРАЦИЯ ВАЛДАЙСКОГО МУНИЦИПАЛЬНОГО РАЙОНА**  
**ПОСТАНОВЛЕНИЕ**

15.11.2024 № 2988

Валдай

**О внесении изменений в прогноз  
социально-экономического развития  
Валдайского муниципального района  
на 2025 год и среднесрочный  
период до 2027 года**

В соответствии со статьёй 173 Бюджетного кодекса Российской Федерации Администрация Валдайского муниципального района **ПОСТАНОВЛЯЕТ:**

1. Внести изменения в прогноз социально-экономического развития Валдайского муниципального района на 2025 год и среднесрочный период 2027 года, одобренный постановлением Администрации Валдайского муниципального района от 01.11.2024 № 2871, изложив его в прилагаемой редакции.

2. Опубликовать постановление в бюллетене «Валдайский Вестник» и разместить на официальном сайте Администрации Валдайского муниципального района в сети «Интернет».

**Глава муниципального района**

**Ю.В.Стадэ**









5.2	Индекс физического объема работ, выполненных по виду деятельности "Строительство"	% к предыдущему году в сопоставимых ценах	-	-	-	-	-	-	-	-	-
5.3	Индекс-дефлятор по виду деятельности "Строительство"	% г/г	-	-	-	-	-	-	-	-	-
5.4	Ввод в действие жилых домов	тыс. кв.м общей площади	5,7	19,8	14,86	16	16	16	16	16	16
	<b>Торговля и услуги населению</b>										
6.1	Индекс потребительских цен на товары и услуги, на конец года	% к декабрю предыдущего года	-	-	-	-	-	-	-	-	-
6.2	Индекс потребительских цен на товары и услуги, в среднем за год	% г/г	-	-	-	-	-	-	-	-	-
6.3	Оборот розничной торговли	млн. рублей	5162,2	5476,7	3573	4160,3	4160,3	4165,2	4165,2	4167,9	4167,9
6.4	Индекс физического объема оборота розничной торговли	% к предыдущему году в сопоставимых ценах	100,5	101,9	142,9	100,5	100,5	100,1	100,1	100,1	100,1
6.5	Индекс-дефлятор оборота розничной торговли	% г/г									
6.6	Объем платных услуг населению	млн. рублей	320,6	320,6	325	325	325	350	350	352	352
6.7	Индекс физического объема платных услуг населению	% к предыдущему году в сопоставимых ценах	107,2	100,0	135,0	100,0	100,0	107,7	107,7	100,6	100,6
6.8	Индекс-дефлятор объема платных услуг населению	% г/г	-	-	-	-	-	-	-	-	-
	<b>Внешнеэкономическая деятельность</b>										
7.1	Экспорт товаров	млн. долл. США	-	-	-	-	-	-	-	-	-
7.2	Импорт товаров	млн. долл. США	-	-	-	-	-	-	-	-	-
	Страны дальнего зарубежья		-	-	-	-	-	-	-	-	-
7.3	Экспорт товаров - всего	млн. долл. США	-	-	-	-	-	-	-	-	-
7.4	Экспорт ТЭК	млн. долл. США	-	-	-	-	-	-	-	-	-
7.5	Импорт товаров - всего	млн. долл. США	-	-	-	-	-	-	-	-	-
	Государства - участники СНГ		-	-	-	-	-	-	-	-	-
7.6	Экспорт товаров - всего	млн. долл. США	-	-	-	-	-	-	-	-	-
7.7	Импорт товаров - всего	млн. долл. США	-	-	-	-	-	-	-	-	-
	<b>Малое и среднее предпринимательство, включая микропредприятия</b>										
8.1	Количество малых и средних предприятий, включая микропредприятия (на конец года)	единиц	145	150	151	152	152	157	157	157	157

8.2	Среднесписочная численность работников на предприятиях малого и среднего предпринимательства (включая микропредприятия) (без внешних совместителей)	тыс. человек	1,3	1,3	1,3	1,3	1,4	1,3	1,4	1,4	1,5
8.3	Оборот малых и средних предприятий, включая микропредприятия	млрд. рублей	-	-	-	-	-	-	-	-	-
	<b>Инвестиции</b>										
9.1	Инвестиции в основной капитал	млн. рублей	2980,3	2397,9	1184	1197	1197	1210	1210	1223,3	1223,3
9.2	Индекс физического объема инвестиций в основной капитал	% к предыдущему году в сопоставимых ценах	71,3	120,1	101,1	101,1	101,1	101,1	101,1	101,1	101,1
9.3	Индекс-дефлятор инвестиций в основной капитал	% г/г	113,9	113,9	107,8	107	107,8	105,1	105,3	105,5	104,4
9.4	Удельный вес инвестиций в основной капитал в валовом региональном продукте	%	-	-	-	-	-	-	-	-	-
	Инвестиции в основной капитал по источникам финансирования (без субъектов малого и среднего предпринимательства и объема инвестиций, не наблюдаемых прямыми статистическими методами)		2980,3	2397,9	1184	1197	1197	1210	1210	1223,3	1223,3
9.5	Собственные средства	млн. рублей	1084,8	971,9	643	650	650	657,2	657,2	664,4	664,4
9.6	Привлеченные средства, из них:	млн. рублей	323,1	1425,9	541	547	547	553	553	558,9	558,9
9.6.1	кредиты банков, в том числе:	млн. рублей	-	-	-	-	-	-	-	-	-
9.6.1.1	кредиты иностранных банков	млн. рублей	-	-	-	-	-	-	-	-	-
9.6.2	заемные средства других организаций	млн. рублей	-	-	-	-	-	-	-	-	-
9.6.3	бюджетные средства, в том числе:	млн. рублей	241,7	1103,2	410,8	415,3	415,3	419,9	419,9	424,5	424,5
9.6.3.1	федеральный бюджет	млн. рублей	112,9	698,6	289,7	292,9	292,9	295,4	295,4	298,6	298,6
9.6.3.2	бюджеты субъектов Российской Федерации	млн. рублей	128,2	399,2	120,7	123	123	123,8	123,8	125,2	125,2
9.6.3.3	из местных бюджетов	млн. рублей	0,6	5,4	0,4	0,7	0,7	0,7	0,7	0,7	0,7
9.6.4	прочие	млн. рублей	13,5	191,5	50	50,5	50,5	50,1	50,1	51	51
	<b>Консолидированный бюджет субъекта Российской Федерации</b>										
10.1	Доходы консолидированного бюджета субъекта Российской Федерации	млн. рублей	1038,11	1225,44	1538,32	929,73	971,56	898,26	934,19	911,57	948,03
10.2	Налоговые и неналоговые доходы, всего	млн. рублей	441,18	469,58	586,12	492,29	514,43	499,78	519,77	514,53	535,10







12.2.3	численность лиц старше трудоспособного возраста и подростков, занятых в экономике, в том числе:	тыс. человек	-	-	-	-	-	-	-	-	-
12.2.3.1	пенсионеры старше трудоспособного возраста	тыс. человек	-	-	-	-	-	-	-	-	-
12.2.3.2	подростки моложе трудоспособного возраста	тыс. человек	-	-	-	-	-	-	-	-	-
12.3	Численность занятых в экономике – всего, в том числе по разделам ОКВЭД:	тыс. человек	4,9	4,9	5,3	5,4	5,4	5,4	5,4	5,4	5,4
12.3.1	сельское, лесное хозяйство, охота, рыболовство и рыбоводство	тыс. человек	0,16	0,16	0,23	0,15	0,15	0,15	0,15	0,15	0,15
12.3.2	добыча полезных ископаемых	тыс. человек	-	-	-	-	-	-	-	-	-
12.3.3	обрабатывающие производства	тыс. человек	0,5	0,5	0,5	0,5	0,5	0,5	0,5	0,5	0,5
12.3.4	обеспечение электрической энергией, газом и паром; кондиционирование воздуха	тыс. человек	0,5	0,5	0,48	0,5	0,5	0,5	0,5	0,5	0,5
12.3.5	водоснабжение; водоотведение, организация сбора и утилизации отходов, деятельность по ликвидации загрязнений	тыс. человек	-	-	-	-	-	-	-	-	-
12.3.6	строительство	тыс. человек	-	-	-	-	-	-	-	-	-
12.3.7	торговля оптовая и розничная; ремонт автотранспортных средств и мотоциклов	тыс. человек	0,23	0,23	0,23	0,3	0,3	0,3	0,3	0,3	0,3
12.3.8	транспортировка и хранение	тыс. человек	0,6	0,6	1	0,6	0,6	0,6	0,6	0,6	0,6
12.3.9	деятельность гостиниц и предприятий общественного питания	тыс. человек	0,4	0,4	0,4	0,4	0,4	0,4	0,4	0,4	0,4
12.3.10	деятельность в области информации и связи	тыс. человек									
12.3.11	деятельность финансовая и страховая	тыс. человек	0,04	0,04	0,03	0,05	0,05	0,05	0,05	0,05	0,05
12.3.12	деятельность по операциям с недвижимым имуществом	тыс. человек	-	-	-	-	-	-	-	-	-
12.3.13	деятельность профессиональная, научная и техническая	тыс. человек	-	-	-	-	-	-	-	-	-
12.3.14	деятельность административная и сопутствующие дополнительные услуги	тыс. человек	0,1	0,1	0,1	0,1	0,1	0,1	0,1	0,1	0,1
12.3.15	государственное управление и обеспечение военной безопасности; социальное обеспечение	тыс. человек	0,6	0,6	0,6	0,9	0,9	0,9	0,9	0,9	0,9
12.3.16	образование	тыс. человек	0,6	0,6	0,6	0,6	0,6	0,6	0,6	0,6	0,6
12.3.17	деятельность в области здравоохранения и социальных услуг	тыс. человек	0,8	0,8	0,76	0,8	0,8	0,8	0,8	0,8	0,8



12.12	Уровень зарегистрированной безработицы (на конец года)	%	0,3	0,1	0,1	0,1	0,1	0,1	0,1	0,1	0,1
12.13	Общая численность безработных (по методологии МОТ)	тыс. человек									
12.14	Численность безработных, зарегистрированных в государственных учреждениях службы занятости населения (на конец года)	тыс. человек	0,03	0,01	0,01	0,01	0,01	0,01	0,01	0,01	0,01
12.15	Фонд заработной платы работников организаций	млн. рублей	2616,6	3269,5	3531,1	3707,6	3707,6	3893	3893	3893	3893
12.16	Темп роста фонда заработной платы работников организаций	% г/г	119,3	124,8	108,0	105,0	105,0	105,0	105,0	100,0	100,0

**Примечание:**

\* Используются фактические статистические данные, которые разрабатываются субъектами официального статистического учета.

## ПОЯСНИТЕЛЬНАЯ ЗАПИСКА к основным показателям прогноза социально-экономического развития Валдайского муниципального района на 2025 год и на среднесрочный период до 2027 года

### Общая оценка социально-экономической ситуации

Базой для разработки прогноза социально-экономического развития на 2025 год и параметров прогноза до 2027 года являются основные показатели социально-экономического развития района за два предыдущих года, ожидаемые итоги за отчетный период 2024 года, сценарные условия и основные параметры прогноза социально-экономического развития Российской Федерации на 2025-2027 годы.

В соответствии со сценарными условиями разработка прогноза социально-экономического развития и параметров прогноза на период до 2027 года осуществлялась по двум вариантам: вариант 1 – консервативный, вариант 2 – базовый.

### 1. Население

Население Валдайского муниципального района на начало 2023 года составляло 21976 человек. На 1 января 2024 года составляет 21712 человек, в том числе 13744 человек – городское население, 7968 человек – сельское население.


Демографическая ситуация за 2023 год характеризовалась естественной убылью населения. Число умерших превысило число родившихся в 2,7 раза (в аналогичном периоде 2022 года – 2,5 раза).

#### Демографическая ситуация района

	Родившиеся		Умершие		Естественная убыль (-), прирост	
	2023	2022	2023	2022	2023	2022
<b>Все население</b>	<b>140</b>	<b>143</b>	<b>376</b>	<b>360</b>	<b>-236</b>	<b>-217</b>

Ежегодное снижение числа родившихся привело к изменению возрастной структуры населения. Происходит старение населения, что рассматривается как неблагоприятный фактор, увеличивающий демографическую нагрузку на трудоспособное население. По оценке 2023 года сохранится тенденция к уменьшению среднегодовой численности постоянного населения района. К 2027 году численность постоянного населения уменьшится и составит на конец года около 21,0 тысяч человек.

#### Динамика численности населения района



Миграционный оборот населения (сумма прибытий и выбытий) в 2023 году по Валдайскому району составил 1720 человек, в 2021 году – 1941 человек. Миграционная активность населения характеризуется следующими данными:

	2022	2023	2023 в % к 2022
Прибыло	949	808	85,1
Выбыло	941	795	84,5
Миграционный прирост (+), снижение (-)	8	13	
Миграционный оборот	1890	1603	84,8

Из приведенных данных видно, что в целом миграционная активность населения высокая. Продолжается отток молодёжи в крупные города России, в их числе г. Великий Новгород, Москва, Санкт-Петербург. Эти причины влияют на сокращение численности постоянного населения.

## 2. Производство валового регионального продукта

Валовой региональный продукт района в 2023 году составил 7,9 млрд. рублей, 109,5 % к 2022 году. ВРП на одного жителя в отчетном периоде составил 362,7 тыс. рублей.

## 3. Промышленное производство

Объём отгруженных товаров собственного производства, выполненных работ и услуг по фактическим видам экономической деятельности (без субъектов малого предпринимательства) за 2023 год составил 12732,9 млн. руб., это 4,0 раза (400%) к уровню 2022 года.

В связи с тем, что по видам экономической деятельности информация по объёму отгруженной продукции является конфиденциальной, оценка за 2024 год и прогноз на 2025-2027 годы представлен в целом по обрабатывающим производствам без разбивки по отраслям.

### 3.1. Производство пищевых продуктов.

ООО «Валдай» в 2023 году произвело пищевой продукции на сумму – 51,1 млн.руб. (146,0%). Выпущено более 86 наименований овощных консервов под маркой «Валдайский погребок». Рынок сбыта готовой продукции плодозавода расширяется и его продукцию можно приобрести в магазинах торговых сетей «Пятерочка», «Магнит», «Дикси», «Светофор», а также в магазинах субъектов МСП.

3.2. К предприятиям металлургического производства и занятых производством машин и оборудования относится ООО «Механический завод», который с 2010 года перешел на новую систему налогообложения и стал относиться к категории малых предприятий. Он не входит в перечень крупных и средних предприятий, которые учитываются Новгородстатом. Объём выпуска промышленной продукции: в 2023 года составил 63,1 млн.руб., отгружено на 74,1 млн. руб.

3.3. Производство электрооборудования, электронного и оптического оборудования. В промышленном производстве объём выпуска продукции на заводе «Юпитер» составил в 2023 году - 1918,2 млн. руб. (398,30%), отгрузка

продукции 1950,4 млн. руб. (405,4 %), в 2022 году объем выпуска составил – 411,9 млн. руб. (69,0%), отгрузка составила – 411,3 млн.руб. (67,8%).

Завод выпускает узлы приборов, отдельные оптические и механические детали. Кроме того, производятся линзы, кольца, оправы, объективы, обработка крупногабаритных линз. На заводе разработано новое поколение не имеющих аналогов в мире голографических прицелов, в конструкции которых предусмотрена возможность менять изображение голографической прицельной марки. На основе разработанных конструктивных и технологических решений планируется создать целую линейку голографических прицелов. Предприятие заключило с Министерством обороны и некоторыми спецструктурами контракты, которые успешно выполняются. Происходит модернизация производства, закупается новое оборудование и внедряются новые технологии, разрабатываются новые изделия, в том числе для бытовых нужд.

В 2017 году завод учредил новое предприятие АО «Оптико-механическое конструкторское бюро «Валдай», которое осуществляет выпуск продукции для гражданских нужд и механических деталей для завода «Юпитер». На предприятии трудятся более 100 человек. За 2023 года выпущено продукции на 331,2 млн.руб. (188,8%), отгружено продукции на 319,6 млн.руб.(182,1%). За 2022 год выпуск составил – 119,9 млн. руб. (102,6%), отгружено 118,2 млн. руб. (97,6%).

3.4. Целлюлозно-бумажное производство представлено в районе ООО «Профбумага». С 2015 года объёмы отгрузки данного предприятия стали учитываться Новгородстатом, в результате чего произошло увеличение объёма отгруженной продукции в районе. За 2022 год объем выпуска и отгрузки составил 200 млн. руб.

#### **4. Сельское хозяйство**

Сельскохозяйственная отрасль в районе представлена 5 сельскохозяйственными предприятиями, 20 крестьянскими (фермерскими) хозяйствами и 4 подсобными хозяйствами предприятий и организаций. В районе также насчитывается 8849 личных подсобных хозяйств.

Сократилось поголовье КРС, в том числе коров, свиней из-за снижения поголовья сельскохозяйственных животных в крестьянских (фермерских) хозяйствах после прекращения ведения деятельности 3 крестьянских хозяйств и личных подсобных хозяйствах граждан. Увеличилось поголовье овец и коз в личных подсобных хозяйствах граждан, птицы в ОП Участок откорма птицы «Яжелбицы» ООО «Новгородский бекон» и ОП «Племптицерепродуктор» ООО «Белгранкорм-Великий Новгород».

Производство мяса на убой в живом весе увеличилось в сельскохозяйственных организациях (ОП Участок откорма птицы «Яжелбицы» «ООО Новгородский бекон» и ОП «Племптицерепродуктор» ООО «Белгранкорм – Великий Новгород»), но снизилось в крестьянских (фермерских) хозяйствах и личных подсобных хозяйствах граждан из-за сокращения поголовья сельскохозяйственных животных и птицы в этих категориях хозяйств.

В молочном животноводстве за счет повышения надоя на 1 фуражную корову увеличилось валовое производство молока в сельскохозяйственных организациях, но из-за сокращения поголовья коров снизилось в крестьянских (фермерских) хозяйствах. Надой на 1 фуражную корову во всех категориях хозяйств составил 5315 кг (106,6% к 2022 году), в том числе в К(Ф)Х 5438 кг (97% к 2022 году), в сельхозорганизациях 5280 кг (116,4% к 2022 году).

Основные производители яиц в районе – обособленное подразделение «Племптицерепродуктор» ООО «Белгранкорм - Великий Новгород», произвели яиц на 513 тысяч штук больше, чем за 2023 год.

По итогам работы 2023 года все сельскохозяйственные предприятия имеют положительный финансовый результат.

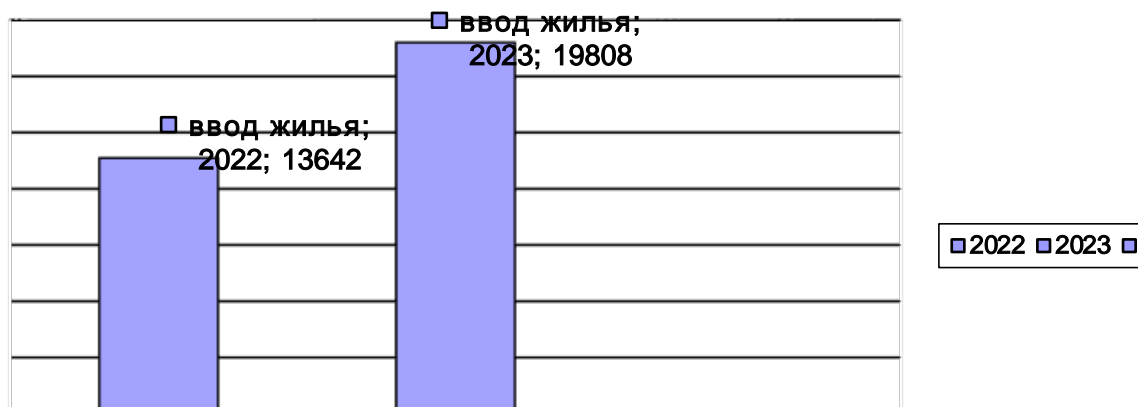
Переработкой молока и выпуском молочной продукции занимается ООО «Большое Замошье» (Любницкий молочный завод). Переработано 455,5 тонн молока (79,8% к 2022 году). Выпущено 167,4 тонн пастеризованного молока (195,3%), сметаны 13,3 тонн (77,3%), творога 35,1 тонн (66,6%), масла сливочного 3,1 тонн (50%). Вся продукция реализована населению района и на рынках г. Великий Новгород и области.

В отчетном периоде устойчиво работают крестьянские хозяйства Васильева А.В, Николаева О.А., Григорьева С.Н., Трущенко С.Ю.

## 5. Строительство

За 2023 год индивидуальными застройщиками построены 118 жилых дома общей площадью 19808 кв.м (145,2% к соответствующему периоду прошлого года).

Ввод в действие жилья представлен на диаграмме:



Показатель ввода жилья на душу населения составил 0,91 кв.м. Средняя обеспеченность жильём на одного жителя составляет 59,3 кв.м.

## 6. Торговля и услуги населению

В 2023 году оборот розничной торговли района составил – 5476,7 млн.руб. по сравнению с аналогичным периодом прошлого года составил 101,9%, по области 164477,3 млн.руб. (102,9%) Оборот на душу населения составил – 249,2 тыс. руб. (102,4%), по области – 286,6 тыс. руб. (103,8%).



В районе осуществляют деятельность 32 магазина федеральных торговых сетей (в т.ч. 26 – продовольственных, 6 промышленных), из них:

- 6 магазинов торговой сети «Магнит»;
- 7 магазинов «Пятёрочка»;
- 2 магазина «Великолукский мясокомбинат»;
- 2 магазина «Дикси»;
- 1 магазин «Ермолинские полуфабрикаты»;
- 1 магазин «Улыбка радуги»;
- 3 магазина «Магнит косметик»;
- по одному магазину «Элемент» и «Энергия»;
- 1 магазин «Светофор»;
- 2 магазина «Красное и белое»;
- 4 магазина «Эконом»;
- 3 магазина «Градусы».

Для создания более комфортной среды для потребителей и расширения каналов сбыта, организована нестационарная торговля в 33 объектах, ежедневная торговля молочной продукцией в нестационарном торговом объекте ООО «Молочный дворик». Сельское население, проживающее удаленно от больших населенных пунктов, обслуживается 5 автомагазинами.

Товарооборот общественного питания за 2023 год составил 189,1 млн.руб. (индекс физического объёма составляет 98,3%), в расчете на душу населения 8,6 тыс.руб. (98,8% к 2022 году).

На территории района действуют три ярмарки (1 в городе Валдай, 1 в с. Яжелбицы и 1 в с. Едрово) на 1500 мест.

Платные услуги населению (без субъектов малого предпринимательства) в 2023 году составили 320,6 млн.руб. (143% к 2022 году), 14,6 тыс.руб. в расчете на душу населения.

В течение 2023 года проводилась еженедельная работа по сбору и обобщению данных мониторинга цен на фиксированный набор продовольственных товаров и товаров первой необходимости промышленной группы товаров.

## **7. Внешнеэкономическая деятельность**

Отсутствуют статистические данные о внешнеэкономической деятельности предприятий Валдайского района.

## **8. Малое и среднее предпринимательство, включая микропредприятия**

На территории района согласно Единого реестра субъектов малого и среднего предпринимательства на 31 декабря 2023 года насчитывается:

648 субъектов МСП (150 – юридические лица, 498 – ИП), а также 1087 самозанятых. На 31 декабря 2022 года насчитывалось 644 субъектов МСП (142 – юридические лица, 502 – ИП), а также 734 самозанятых. Увеличение составило 357 субъекта МСП в основном из-за открытия самозанятых.

В районе разработана муниципальная программа «Обеспечение экономического развития Валдайского района на 2016-2026 годы». В соответствии с мероприятиями программы оказывается имущественная и консультационная поддержка. В целях оказания имущественной поддержки субъектам малого предпринимательства в районе, и в каждом поселении разработаны и утверждены перечни муниципального имущества для сдачи в аренду предпринимательским структурам.

Основной отраслью, в которой занята большая часть предпринимателей, является торговля. В связи с приходом сетевых компаний на торговый рынок района наблюдается снижение розничного товарооборота предприятий торговли малого бизнеса. Увеличивается активность в отраслях обслуживания, особенно оказание услуг автосервиса, такси, парикмахерских.

Объемы выпуска продукции, выпускаемой предприятиями малого бизнеса, растут. Из предприятий промышленности малого бизнеса стабильно работает ООО «Валдай». Работая на давальческом сырье, предприятие производит более 86 наименований овощных консервов. Приобретение современного оборудования, расширение ассортимента выпускаемой продукции, стабильные рынки сбыта обеспечивает прирост продукции. В 2023 году ООО «Валдай» произвело пищевой продукции на сумму 51,1 млн.руб.(132%). Выпущено более 20 тыс. условных банок овощных консервов под маркой «Валдайский погребок». На предприятии разрабатываются новые виды продукции (линейка «Славянских рецептов»). Рынок сбыта готовой продукции плодоовощного комбината расширяется и его продукцию можно приобрести в магазинах торговых сетей «Пятерочка», «Магнит», «Дикси», «Карусель», «О' КЕЙ». Ежегодно в феврале месяце предприятие принимает участие в международной выставке производителей «Экспоцентр» в Москве.

Производством насосов, кованых изделий (урны, скамейки занимается ООО «Валдайский механический завод». Выпуск продукции составил в 2023 году – 63,1 млн. руб., в 2022 году – 80,3 млн.руб. (137,0%).

Малый бизнес сегодня не является источником основной части доходов бюджета, но сфера бизнеса носит больше социальное значение и, в основном, помогает в трудоустройстве части населения. Поэтому Администрация муниципального района принимает меры по поддержке предприятий малого бизнеса, в их числе – выделение земельных участков под строительство новых объектов, привлечение к участию в размещении муниципальных заказов.

## **9. Инвестиции**

Центральным звеном в развитии экономики является создание среды для привлечения инвестиций и инноваций в экономику муниципального округа. Для этого необходим комплекс мер, включающий в себя формирование благоприятного инвестиционного климата, снижение административных барьеров при предоставлении услуг, продвижение позитивного имиджа муниципального района, стимулирование инновационной активности, поддержка и сопровождение вновь создаваемых и развивающихся

инвестиционных проектов, создание необходимой для инвесторов инфраструктуры.

Цель: создание условий для улучшения инвестиционной привлекательности муниципального округа.

Задачи: формирование перечня приоритетных площадок для инвесторов на основе ежегодного аудита территории; комплексное освоение территорий, определенных для реализации инвестиционных проектов; информационное продвижение инвестиционных предложений муниципального округа; создание необходимой для инвесторов инфраструктуры.

При Главе Валдайского муниципального района создан совещательный орган по рассмотрению вопросов содействия реализации инвестиционных проектов, сопровождаемых на уровне муниципального округа, определен инвестиционный уполномоченный.

В целях взаимодействия в рамках системы поддержки новых инвестиционных проектов («Региональный инвестиционный стандарт») между Администрацией Валдайского муниципального района и ГОАУ «Агентство развития Новгородской области» в сентябре 2024 года заключено Соглашение о сотрудничестве.

Показатели	2021 год	2022 год	2023 год
1. Объем инвестиций в основной капитал за счет всех источников финансирования (млн. рублей)	1663,4	2975,3	2397,9
В % к предыдущему году	2,2 р.	140,1	72,2
Индекс физического объема в %			

В 2023-2024 годы объем инвестиций сократится в связи завершением работ по крупным проектам в районе в предыдущие годы и отсутствием равнозначных инвестиционных предложений. Основными факторами, сдерживающими инвестиционную деятельность, также является ухудшение финансового положения предприятий района (более 37,5% организаций района за 2023 год являются убыточными, кредиторская задолженность предприятий и организаций составляет более 1013,8 млн. руб.), высокие процентные ставки банковских кредитов.

На реализации в 2024 году остаются 10 инвестиционных проектов:

№ п/п	Наименование инвестиционного проекта	Инвестор	Сроки реализации, гг.	Объем инвестиций, млн. руб.	Количество рабочих мест, чел.
1	Создание современного туристического комплекса*	ИП Соколов А.Б.	2022-2026	150,0	30
2	Строительство магазина	Сосунов Антон Алексеевич	2017-2025	15,0	6
4	Строительство магазина	Годовиков Анатолий Николаевич	2018-2025	2,0	5
5	Строительство магазина	ООО «Яжелбицкий рыбхоз»	2018-2025	1,5	3
7	Строительство универсального магазина с кафе ул. Песчаная	Бондарев Иван Александрович	2019-2025	10,0	6

8	Строительство торгово-офисного центра	ИП Агаев Камран Аллахверди оглы	2016-2025	20,0	20
9	Строительство кафе	Миронов Александр Александрович	2024-2027	40,0	20
10	Строительство многофункционального спортивно-туристического комплекса	ООО «Валдайский теннисный клуб»	2013-2025	300,0	50
<b>Итого</b>				<b>538,5</b>	<b>140</b>

В базу данных внесено 12 инвестиционных площадок, в т.ч. 1 - объект недвижимости. Все площадки находятся на землях, государственная собственность на которые не разграничена.

Также имеется региональная промышленная площадка Выскодно-2.

### 10. Консолидированный бюджет

Проект консолидированного бюджета Валдайского муниципального района на 2025 год и на плановый период 2026-2027 годов подготовлен в соответствии с требованиями, установленными Бюджетным кодексом Российской Федерации.

При расчете объема доходов консолидированного бюджета Валдайского муниципального района учитывались вступающие в силу с 1 января 2025 года изменения в нормативные правовые акты Российской Федерации и Новгородской области, регулирующие отношения в части налогов и сборов.

### ДОХОДЫ

Исходя из прогнозных условий социально-экономического развития района основные параметры консолидированного бюджета Валдайского муниципального района определились по доходам в 2025 году в сумме 929,73 млн. рублей, в 2026 году 898,26 млн. рублей, в 2027 году 911,57 млн. рублей, а именно:

млн. рублей

Наименование доходов	Проект бюджета		
	2025 год	2026 год	2027 год
Налоговые доходы	468,41	476,33	490,96
Неналоговые доходы	23,88	23,45	23,57
Безвозмездные поступления	437,44	398,48	397,04
<b>Всего доходов</b>	<b>929,73</b>	<b>898,26</b>	<b>911,57</b>

Параметры налоговых доходов консолидированного бюджета Валдайского муниципального района на 2025 год и на плановый период 2026 – 2027 годов приведены в таблице 1.

млн. рублей

Наименование доходов	Проект бюджета		
	2025 год	2026 год	2027 год

<b>Налоговые доходы</b>	<b>468,41</b>	<b>476,33</b>	<b>490,96</b>
Налог на доходы физических лиц	313,42	315,46	316,85
Доходы от уплаты акцизов	23,38	24,1	31,96
Единый сельскохозяйственный налог	0,02	0,02	0,02
Налог, взимаемый в связи с применением патентной системы налогообложения	4,3	4,5	4,66
Налог на имущество физических лиц	7,59	7,68	7,78
Упрощенная система налогообложения	79,85	84,51	89,37
Земельный налог	31,0	30,96	30,95
Госпошлина	8,85	9,1	9,37

В проекте консолидированного бюджета Валдайского муниципального района предусмотрены безвозмездные поступления в 2025 году 437,44 млн. рублей, в 2026 году 398,48 млн. рублей, в 2027 году 397,04 млн. рублей, а именно:

млн. рублей

Наименование доходов	Проект бюджета		
	2025 год	2026 год	2027 год
<b>Безвозмездные поступления-Всего</b>	<b>437,44</b>	<b>398,48</b>	<b>397,04</b>
Дотация на выравнивание бюджетной обеспеченности муниципальных районов	3,49	1,12	
Субвенции	279,82	275,2	274,88
Субсидии	140,45	108,48	108,48
Иные межбюджетные трансферты	13,68	13,68	13,68

Консолидированный бюджет Валдайского муниципального района на 2025 год сформирован с дефицитом в сумме 7,71 млн. рублей, на 2026 год с профицитом в сумме 16,61 млн. рублей, на 2027 год с профицитом в сумме 75,58 млн. рублей.

## РАСХОДЫ

Расходы консолидированного бюджета Валдайского муниципального района запланированы в объеме на 2025 год в сумме 937,44 млн. рублей, на 2026 год в сумме 881,65 млн. рублей, на 2027 год в сумме 835,99 млн. рублей.

Расходы сформированы исходя из следующих позиций:

1) при расчете объемов бюджетных ассигнований на 2025 год в качестве «базовых» приняты бюджетные ассигнования на 2024 год, установленные решением Думы Валдайского муниципального района от 27.12.2023 № 271 «О бюджете Валдайского муниципального района на 2024 год и на плановый период 2025 и 2026 годов» в первоначальной редакции;

2) расходы на оплату труда отдельных категорий работников бюджетной сферы, определенных указами Президента Российской Федерации от 07.05.2012 № 597 «О мероприятиях по реализации государственной социальной политики», от 1 июня 2012 года № 761 «О Национальной стратегии действий в интересах детей на 2012 - 2017 годы» и от 28 декабря 2012 года № 1688 «О некоторых мерах по реализации государственной политики в сфере защиты детей-сирот и детей, оставшихся без попечения родителей» (далее – Указы Президента РФ № 597, № 761, № 1688) предусмотрены с учётом сохранения достигнутого соотношения заработной платы отдельных категорий работников бюджетной сферы, определённых указами Президента Российской Федерации, к среднемесячной заработной

плате наёмных работников в организациях, у индивидуальных предпринимателей и физических лиц в Новгородской области (среднемесячному доходу от трудовой деятельности);

3) увеличены бюджетные ассигнования на доведение заработной платы низкооплачиваемых категорий работников до минимального размера оплаты труда (далее – МРОТ) в связи с установлением с 1 января 2025 года в Российской Федерации МРОТ в размере 22440 рублей в месяц;

4) увеличены бюджетные ассигнования на оплату труда работников муниципальных учреждений, не попадающих под действие Указов Президента РФ № 597, № 761, № 1688 с 1 октября 2025 года на 4,5%;

5) бюджетные ассигнования на оплату коммунальных услуг муниципальными учреждениями в 2025 году предусмотрены исходя из прогнозируемых расходов 2024 года, прогнозируемого среднегодового роста тарифов в 2025 году.

Налоговые поступления в бюджеты поселений будут зачисляться в соответствии с Бюджетным кодексом, а именно:

земельный налог	- 100%;
налог на имущество физических лиц	- 100%;
налог на доходы физических лиц в городском поселении	-10%;
налог на доходы физических лиц в сельских поселениях	-2%;
единый сельскохозяйственный налог в городском поселении	- 50%;
единый сельскохозяйственный налог в сельских поселениях	-30%;
аренда земли в городском поселении	- 50%;
продажа земли (до разграничения собственности) в городском поселении	- 50%.

В целях оказания финансовой поддержки поселениям, не имеющим достаточных собственных доходов, в бюджеты поселений будет зачисляться дотация на выравнивание бюджетной обеспеченности. Для этого в бюджет Валдайского муниципального района будет перечисляться из областного фонда компенсаций целевая субвенция на выполнение данных полномочий.

В источниках финансирования дефицита бюджета Валдайского муниципального района предусмотрено погашение задолженности перед областным бюджетом по бюджетным кредитам.

## 11. Денежные доходы населения

Фонд заработной платы по полному кругу предприятий составил в 2023 году 3269,5 млн.руб, за 2022 год составил 2616,6 млн.руб.

Среднемесячная заработная плата в 2022 году составила 43881,10 руб.(107,1%), в 2023 году – 51060,1 руб. (116,4%).

Постановлением Администрации Валдайского муниципального района от 23.01.2018 № 124 создана рабочая группа по мониторингу ситуации по легализации налоговой базы и базы по страховым взносам, снижению неформальной занятости в Валдайском муниципальном районе. В 2023 году проведено 5 заседаний рабочей группы по мониторингу ситуации по легализации налоговой базы и базы по страховым взносам, снижению неформальной занятости. На заседания приглашались юридические лица и

индивидуальные предприниматели по задолженности по налогам и по вопросам выплаты заработной платы ниже прожиточного минимума.


В результате проделанной работы дополнительно в бюджет поступили налоговые поступления и страховые взносы, открыли индивидуальное предпринимательство в сфере такси и грузоперевозок, розничной торговли, КФК, парикмахерских услуг, по техническому обслуживанию транспортных средств, а так же самозанятые.

## 12. Труд и занятость населения

По состоянию на 01.01.2024 ситуация на рынке труда в Валдайском муниципальном районе оценивается как умеренно стабильная.

Уровень безработицы на 01.01.2024 года составил 0,1% – 11 человек (по области 0,4%), на 01.01.2023 года 0,3% (на 01.01.2023 – 31 человек).

### Уровень зарегистрированной безработицы



В целях сохранения стабильной ситуации на рынке труда в Валдайском районе и создания необходимых условий для реализации трудовых прав граждан, обеспечения социальной поддержки мер по содействию в трудоустройстве и защиты от безработицы реализуется государственная программа Новгородской области «Содействие занятости населения Новгородской области на 2019-2025 годы» (далее – Программа), утвержденная постановлением Правительства Новгородской области от 14.06.2019 № 218.

В рамках реализации мероприятий Программы служба занятости района:

трудоустроила (нашли доходное занятие) 162 человек из 282 обратившихся, что составляет 57,4% от обратившихся граждан.

Структурный состав граждан, обратившихся за содействием в поиске подходящей работы за данный период представлен в таблице:

ПОКАЗАТЕЛИ	2023 (чел.)	2022 (чел.)
Численность граждан, обратившихся за содействием в поиске подходящей работы всего:	282	259

<b>По категории занятости</b>		
незанятые граждане	210	229
занятые граждане	72	30
<b>По отдельным категориям граждан:</b>		
граждане, уволенные с государственной службы	2	4
инвалиды	9	13
уволенные в связи с ликвидацией организации, либо сокращения численности или штата работников организации	31	10
Лица из числа детей-сирот, детей, оставшихся без попечения родителей	0	0
ранее не работавшие, ищущие работу впервые	33	21
граждане предпенсионного возраста	9	23
<b>По возрасту</b>		
14-17	45	27
18-29	30	42
30-54	136	150
55-59	32	21
60 и старше	39	19

Численность граждан, признанных безработными в отчетном периоде составила 123 человека (соответствующий период прошлого года – 242 человека).

По состоянию на 31.12.2022 численность безработных граждан, состоящих на регистрационном учете 31 человек (город 18 человек, село 13 человек).

Своевременно, в полном объеме выплачивается пособие по безработице.

### **13. Перечень основных проблемных вопросов развития района, сдерживающих его социально-экономическое развитие**

Для развития Валдайского района наиболее важными является два направления – создание и развитие современной туристской индустрии, а так же решение вопросов по обеспечению специалистами существующих сфер деятельности.

Для развития указанных направлений в дальнейшем необходимо:

привлечение ведущих туроператоров к сотрудничеству с туристским бизнесом Валдая;

представление банкам и другим финансовым институтам перспективных проектов для привлечения инвестиций; возможна также разработка этих проектов;

предоставление методической, а возможно и практической помощи в создании кредитного союза малого бизнеса;

внедрение современных подходов и методов социально-оздоровительной работы с населением и в первую очередь с молодым поколением.